



Comunicato stampa

Excelsior: in calo la domanda di lavoro delle imprese a novembre Cresce l'interesse per i profili qualificati: +5mila i laureati ricercati

Roma, 11 novembre 2019 - Brusca frenata della domanda di lavoro delle imprese a novembre: 5mila i contratti in meno programmati rispetto a novembre dello scorso anno. Anche allargando l'orizzonte della previsione al trimestre novembre 2019-gennaio 2020, le entrate programmate dalle imprese risultano in flessione rispetto allo stesso periodo dell'anno precedente (-4.760). Buone, però, le opportunità che verranno offerte in questo mese ai profili più qualificati, a cominciare dai laureati, ai quali sono destinati 5mila contratti in più di un anno fa.

Queste le principali indicazioni emergono dal Bollettino mensile del *Sistema informativo Excelsior*, realizzato da **Unioncamere** e **Anpal**.

A pesare sulle decisioni delle imprese è la crescente incertezza del quadro internazionale caratterizzato da un calo degli investimenti e dalla decelerazione della produzione industriale a seguito del perdurare di fattori negativi quali i conflitti tariffari, la Brexit, la contrazione dell'industria manifatturiera tedesca e il cambio di passo nella crescita delle principali economie asiatiche.

Soprattutto la manifattura (ma anche diversi settori dei servizi) mostra di risentire maggiormente del clima internazionale di incertezza e riduce la domanda di lavoro. In particolare, le industrie meccaniche ed elettroniche prevedono di attivare entro novembre 2.300 contratti in meno rispetto allo stesso periodo dello scorso anno e le industrie alimentari, colpite dall'entrata in vigore dei dazi USA, attiveranno 1.600 contratti in meno. In flessione anche la domanda di lavoro delle industrie metallurgiche, dei prodotti in metallo e le industrie chimiche-farmaceutiche, della plastica e gomma contraggono la domanda di lavoratori (rispettivamente -1.500 e -1.320 posizioni lavorative). Interessante il segnale in controtendenza del settore costruzioni che segna un incremento di oltre 2.700 unità. Sostanziale stabilità prevista nei servizi, con una leggera flessione del commercio (-0,3% sull'anno precedente) e una rilevante flessione dei servizi ICT (-10,4% sempre rispetto a novembre 2018). Attesa invece una significativa crescita nei servizi avanzati di supporto alle imprese, quali i servizi professionali, scientifici e tecnici, ricerca e sviluppo, consulenza gestione (+23,5%).

Nonostante questo quadro con più ombre che luci, la difficoltà di reperimento rimane alta (31% dei profili ricercati), anche perché la crescente competizione spinge le imprese ad adottare criteri sempre più selettivi nella ricerca dei profili professionali. In particolare, la difficoltà di reperimento riguarda soprattutto i lavoratori in possesso di qualifiche professionali (36,4%) e i laureati (il 35,9%). Cresce, in generale, la quota di laureati ricercati sul totale entrate (passando dal 12,8% del novembre 2018 al 14,4% del novembre 2019) a tal punto che a fronte di un saldo complessivo negativo di 5.000 entrate, le entrate con laurea registrano un saldo positivo di 4.979 entrate. In particolare, sono circa 1.600 in più i laureati nei diversi indirizzi di ingegneria ricercati nel mese di novembre e quasi 700 in più i contratti destinati ai "dottori" in discipline dell'insegnamento e della formazione.

ENTRATE PROGRAMMATE DALLE IMPRESE PER SETTORE ECONOMICO (valori assoluti e variazioni %)

	Totale entrate (v.a.)		Variazione nov18/nov19		Variazione nov18-gen19/nov19-gen20	
	programmate novembre 2019	programmate nov2019-gen 2020	v.a.	%	v.a.	%
TOTALE	348.710	1.106.790	-5.010	-1,4	-4.760	-0,4
INDUSTRIA	102.520	324.460	-6.670	-6,1	-15.710	-4,6
Industrie alimentari, delle bevande e del tabacco	10.140	30.260	-1.600	-13,6	-3.760	-11,1
Industrie tessili, dell'abbigliamento e calzature	10.690	31.020	-980	-8,4	-3.090	-9,1
Industrie del legno e del mobile	2.770	9.620	-370	-11,8	-660	-6,4
Industrie della carta, cartotecnica e stampa	1.740	6.120	-180	-9,4	-550	-8,2
Industrie chimico-farmaceutiche, della plastica e della gomma	5.560	20.920	-1.320	-19,2	-3.980	-16,0
Industrie lavorazione dei minerali non metalliferi ed estrattive	2.110	7.290	-270	-11,3	-730	-9,1
Industrie metallurgiche e dei prodotti in metallo	14.430	48.070	-1.530	-9,6	-4.340	-8,3
Industrie meccaniche ed elettroniche	16.950	59.360	-2.270	-11,8	-6.200	-9,5
Altre industrie	5.200	18.120	-860	-14,2	-1.380	-7,1
Costruzioni	32.940	93.680	2.720	9,0	8.970	10,6
SERVIZI	246.200	782.330	1.670	0,7	10.950	1,4
Commercio	57.520	183.670	-160	-0,3	4.740	2,6
Servizi di alloggio e ristorazione; servizi turistici	49.000	161.010	1.010	2,1	6.780	4,4
Servizi di trasporto, logistica e magazzinaggio	30.670	90.390	390	1,3	-3.240	-3,5
Servizi dei media e della comunicazione	4.320	11.230	180	4,3	-450	-3,9
Servizi informatici e delle telecomunicazioni	10.020	34.540	-1.160	-10,4	-900	-2,5
Servizi avanzati di supporto alle imprese	18.190	56.650	3.460	23,5	6.580	13,1
Servizi finanziari e assicurativi	3.300	15.110	50	1,5	2.280	17,8
Servizi operativi di supporto alle imprese e alle persone	31.170	102.920	-2.000	-6,0	-2.300	-2,2
Servizi alle persone	42.020	126.820	-80	-0,2	-2.520	-1,9

I valori assoluti sono arrotondati alle decine. A causa di questi arrotondamenti, i totali possono non coincidere con la somma dei singoli valori.

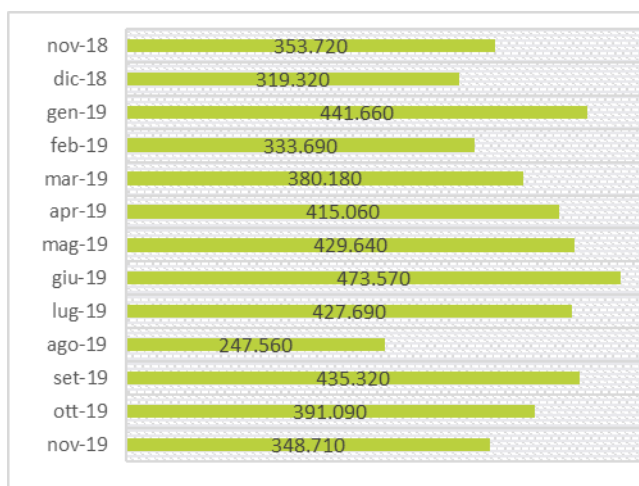
Fonte: Unioncamere - ANPAL, Sistema Informativo Excelsior

Per ulteriori informazioni:

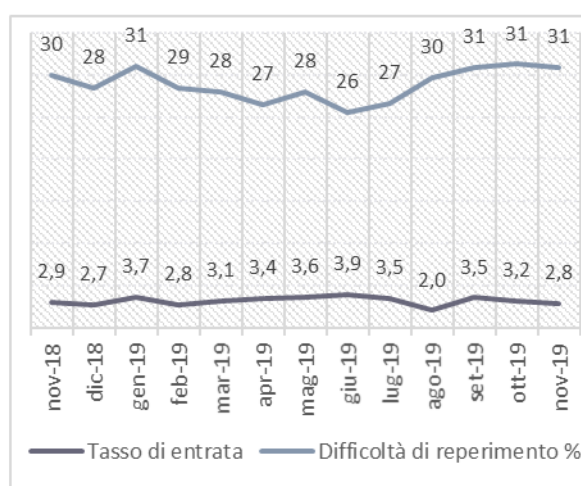
06.4704 264-350 / 348.9025607-331.6098963



Le entrate mensili previste dall'indagine (v.a.)

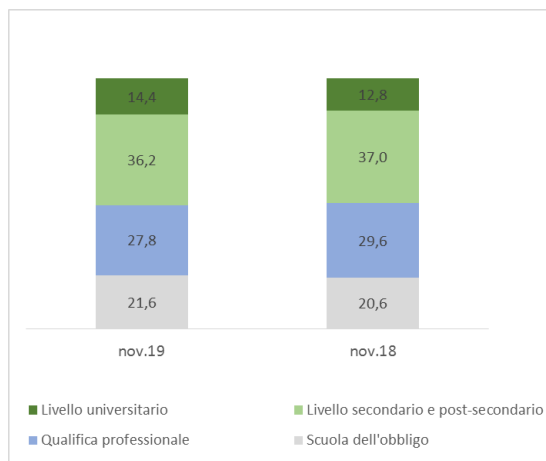


Tasso di entrata e difficoltà di reperimento (%)

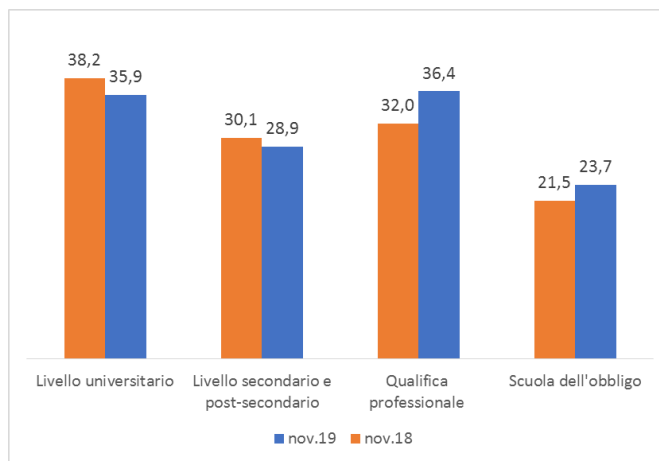


Il tasso di entrata è ottenuto dal rapporto tra numero di entrate e dipendenti mensili delle imprese (per 100 dip.)

Le entrate per livello di istruzione richiesto (%)



La difficoltà di reperimento per livello di istruzione richiesto (%)



ENTRATE PROGRAMMATE DALLE IMPRESE PER LIVELLO DI ISTRUZIONE RICHIESTO (valori assoluti e variazioni %)

	Totale entrate (v.a.)		Variazione nov18/nov19	
	programmate novembre 2019	programmate novembre 2018	v.a.	%
Totale	348.710	353.720	-5.010	-1,4
Livello universitario	50.300	45.320	4.980	11,0
Livello secondario e post-secondario	126.170	131.020	-4.850	-3,7
Qualifica di formazione o diploma professionale	97.060	104.580	-7.520	-7,2
Scuola dell'obbligo	75.190	72.800	2.390	3,3

I valori assoluti sono arrotondati alle decine. A causa di questi arrotondamenti, i totali possono non coincidere con la somma dei singoli valori.

Fonte: Unioncamere - ANPAL, Sistema Informativo Excelsior

IL BORSINO DELLE PROFESSIONI: LE PIÙ RICHIESTE A NOVEMBRE E NEL TRIMESTRE NOVEMBRE 2019-GENNAIO 2020* (valori assoluti e valori %) secondo la classificazione delle professioni -ISTAT 2011 (3 digit)

	ENTRATE PREVISTE NOVEMBRE 2019 (V.A.)	DIFFICOLTA' DI REPERIMENTO (%)	ENTRATE PREVISTE NOVEMBRE 2019- GENNAIO 2020 (V.A.)
TOTALE	348.710	30,9	1.106.790
DIRIGENTI	600	53,8	2.660
PROFESSIONI INTELLETTUALI, SCIENTIFICHE E CON ELEVATA SPECIALIZZAZIONE	22.860	40,5	79.580
Specialisti in scienze matematiche, informatiche, chimiche, fisiche e naturali	3.430	60,0	12.630
Ingegneri e professioni assimilate	4.820	49,3	19.070
Specialisti delle scienze gestionali, commerciali e bancarie	3.910	40,7	14.220
Altri specialisti dell'educazione e della formazione	2.160	32,3	6.420
PROFESSIONI TECNICHE	50.970	38,3	179.940
Tecnici informatici, telematici e delle telecomunicazioni	4.620	63,2	15.770
Tecnici in campo ingegneristico	5.210	54,3	16.460
Tecnici della gestione dei processi produttivi di beni e servizi	3.540	48,7	11.370
Tecnici della salute	6.290	31,1	19.520
Tecnici dell'organizzazione e dell'amministrazione delle attività produttive	3.540	28,3	14.650
Tecnici dei rapporti con i mercati	13.050	39,0	49.190
Tecnici della distribuzione commerciale e professioni assimilate	3.160	40,3	16.000
Insegnanti nella formazione professionale, istruttori, allenatori, atleti e profess.simili	4.130	10,8	11.300
IMPIEGATI	31.610	18,8	98.530
Impiegati addetti alla segreteria e agli affari generali	11.190	17,6	37.990
Impiegati addetti agli sportelli e ai movimenti di denaro	3.580	28,0	10.200
Impiegati addetti all'accoglienza e all'informazione della clientela	8.250	17,2	23.440
Impiegati addetti alla gestione amministrativa della logistica	3.320	21,4	11.140
Impiegati addetti alla gestione economica, contabile e finanziaria	4.020	15,5	11.600
PROFESSIONI QUALIFICATE NELLE ATTIVITÀ COMMERCIALI E NEI SERVIZI	91.390	29,6	282.190
Addetti alle vendite	36.680	17,6	108.750
Addetti nelle attività di ristorazione	39.900	38,7	129.530
Professioni qualificate nei servizi sanitari e sociali	4.870	34,2	14.290
Operatori della cura estetica	2.790	52,4	7.220
Professioni qualificate nei servizi personali e assimilati	4.140	26,6	13.150
OPERAI SPECIALIZZATI	56.300	43,6	171.210
Artigiani e operai specializzati delle costruzioni e nel mantenimento di strutture edili	13.240	23,8	32.830
Artigiani e operai specializzati addetti alle rifiniture delle costruzioni	8.380	45,5	24.790
Fonditori, saldatori, lattonieri, calderai, montatori carpenteria metall. e profess.simili	6.040	54,0	19.760
Fabbricanti ferrai, costruttori di utensili e assimilati	3.460	68,4	11.970
Meccanici artigianali, montatori, riparatori e manutentori di macchine fisse e mobili	9.120	48,7	31.850
Artigiani e operai specializz. di installazione e manut. attrezz. elettriche e elettron.	4.090	56,1	13.520
Artigiani e operai specializzati delle lavorazioni alimentari	2.930	53,8	8.770
Artigiani e operai specializzati del tessile e dell'abbigliamento	2.620	50,9	7.020
CONDUTTORI DI IMPIANTI E OPERAI DI MACCHINARI FISSI E MOBILI	52.420	30,4	155.870
Operai di macchine automatiche e semiautom. per lavorazioni metalliche e per prod.min	3.280	47,4	10.670
Operai addetti a macchinari dell'industria tessile, delle confezioni e assimilati	3.290	39,5	8.210
Operai addetti all'assemblaggio di prodotti industriali	3.110	31,8	11.610
Operai addetti a macchine confezionatrici di prodotti industriali	4.350	12,9	11.580
Conducenti di veicoli a motore	21.460	37,2	61.910
Conducenti di macchine movimento terra, sollevamento e maneggio dei materiali	7.520	24,5	21.810
PROFESSIONI NON QUALIFICATE	42.570	11,8	136.820
Personale non qualificato addetto allo spostamento e alla consegna merci	11.870	9,8	33.660
Personale non qualificato nei servizi di pulizia	22.020	11,4	74.910

* Sono qui presentate le professioni richieste per i principali grandi gruppi professionali. La somma delle entrate per ciascun "gruppo esposto", pertanto, non corrisponde al totale del "grande gruppo" professionale di appartenenza.

Fonte: Unioncamere-ANPAL, Sistema Informativo Excelsior

Il bollettino mensile Excelsior Informa (da oggi online su <http://excelsior.unioncamere.net/>) offre un monitoraggio delle previsioni occupazionali delle imprese private dell'industria e dei servizi con un orizzonte temporale anche trimestrale per fornire informazioni tempestive di supporto alle politiche attive del lavoro. E' possibile accedere, previa registrazione, al borsino delle professioni on line, la Dashboard Excelsior con dati disponibili non solo per settore economico e singola provincia, ma anche per ciascuno degli oltre 500 Centri per l'impiego operanti sui territori.